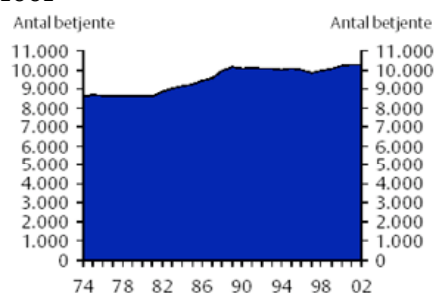


BILAG 2

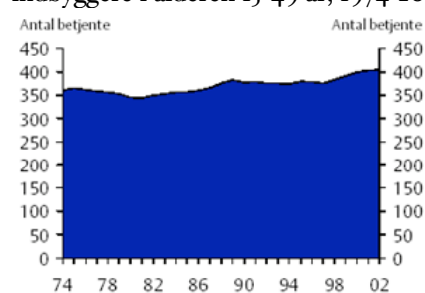
Politiets styrketal

Frem til omkring 1990 har politiet været kendetegnet ved en voksende politistyrke. Herefter er den mere eller mindre stagneret. Siden 1996, hvor politiets flerårsaftaler blev udvidet til også at omfatte faglige mål, har politistyrken dog udvist en stigende tendens.¹ Med en styrke på 11.000 betjente ved udgangen af 2007 har politistyrken aldrig været større.²

Figur A: Udviklingen i politiets styrketal 1974-2002



Figur B: Antal betjente pr. 100.000 indbyggere i alderen 15-49 år, 1974-2002



Kilde: Danmarks Statistik, Politiets årstabel 2001.

Anm.: Opgørelsen viser alene antallet af betjente og medregner således ikke omfanget af merarbejdere eller ændringer i den årlige arbejdstid.

Set i forhold til befolkningsgruppen i alderen 15-49 år, som tegner sig for langt størstedelen af kriminaliteten, er politistyrken ligeledes historisk stor, jf. B. Stigningen fra midthalvfemserne skyldes for en vis del den øgede politistyrke, men især at antallet af 15-49-årige har været faldende.

Hvis politistyrken fastholdes på samme niveau, vil udviklingen i befolkningens alderssammensætning i de kommende år indebære, at antallet af betjente i forhold til de 15-49-årige vil stige yderligere.

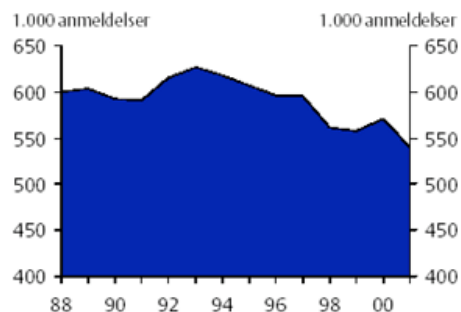
Udvidelsen af politistyrken i de seneste år er sket i en periode, hvor kriminaliteten, opgjort som antallet af anmeldelser for overtrædelse af straffeloven og særlovgivningen, har været faldende, jf. figur C.

Den voksende politistyrke og faldende kriminalitet betyder, at antallet af sager, som en politibetjent i gennemsnit skal behandle årligt, er faldet fra ca. 62 til 52, svarende til et fald på ca. 15 pct., jf. figur D.

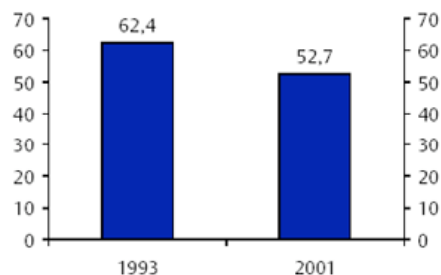
¹ Finansministeriet: *Budgetredegørelse 2003*, 183-186

² www.politi.dk

Figur C: Udviklingen i anmeldelser for overtrædelse af straffeloven og særlovgivningen, 1988-2001



Figur D. Antal anmeldelser for overtrædelse af straffeloven og særlovgivningen pr. betjent, 1993 og 2001

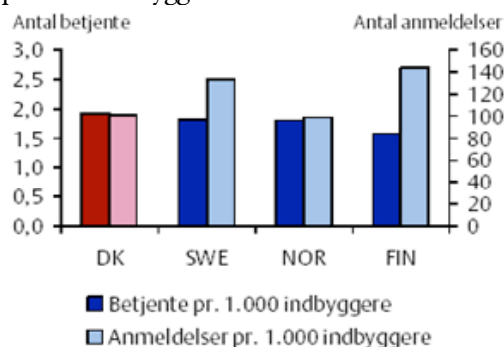


Kilde: Danmarks Statistik og Politiets virksomhedsregnskab 2001.

Set i forhold til de nordiske lande er den danske politistyrke stor. Sammenholdt med Finland, Norge og Sverige har Danmark således den største politistyrke målt i forhold til befolkningen, jf. figur E. Dette skal samtidig ses i forhold til, at dansk politi dækker et mindre geografisk område.

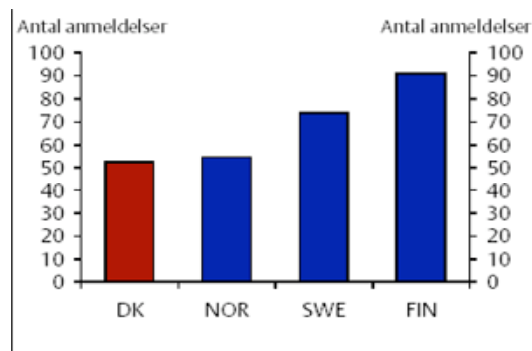
Den store politistyrke sammen med et lavere antal anmeldelser pr. indbygger betyder, at danske politibetjente skal behandle færre sager i gennemsnit end kollegerne i Finland, Norge og Sverige, jf. figur F. I 2001 behandlede politiet i Finland i gennemsnit 70 pct. og politiet i Sverige 40 pct. flere sager end danske betjente. Der er ikke taget højde for eventuelle forskelle i sagernes ressourcemæssige tyngde, som kan mindske sammenligneligheden.

Figur E: Antal betjente og antal anmeldelser pr. 1000 indbyggere i 2001



Kilde: Danmarks Statistik, Politiets virksomhedsregnskab 2001, Politiets årsberetning 2001, Sverige, Norge og Finlands statistikbanker, Sverige, Norge og Finlands politis hjemmesider og Finansministeriet.

Figur F: Antal anmeldelser pr. betjent i 2001



Kilde: Danmarks Statistik, Politiets virksomhedsregnskab 2001, Politiets årsberetning 2001, Sverige, Norge og Finlands statistikbanker, Sverige, Norge og Finlands politis hjemmesider og Finansministeriet.